

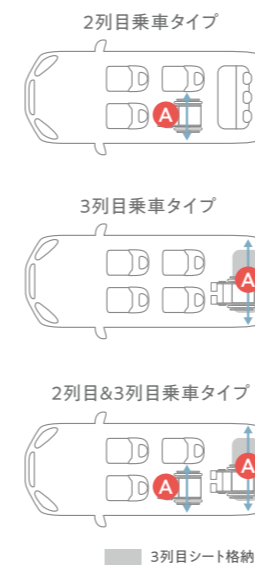
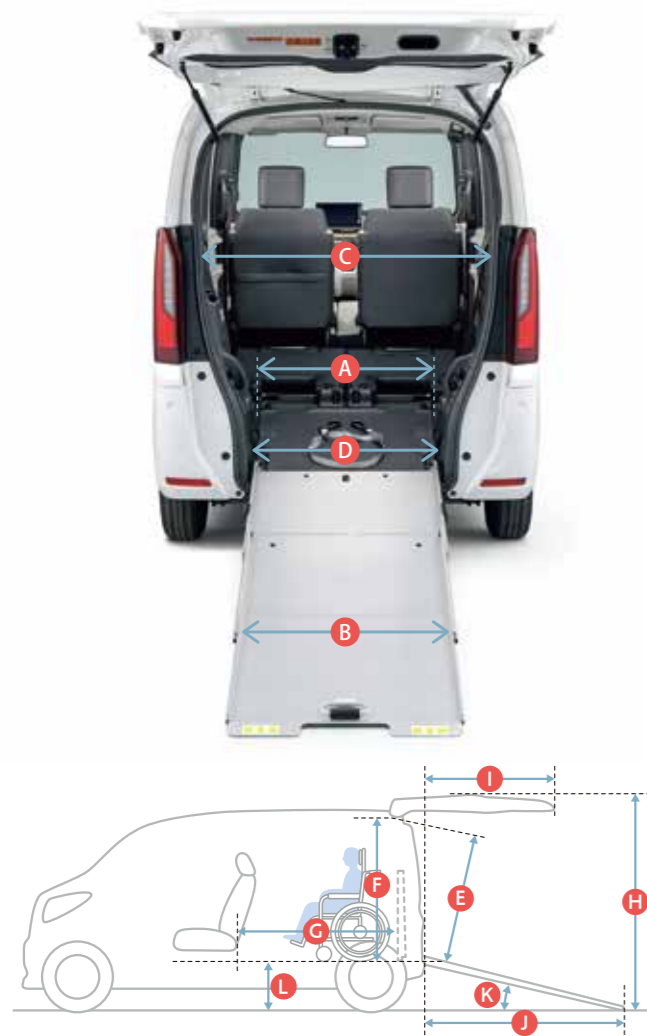
車いす仕様車

各種寸法

車いす仕様車
共通

ウインチ耐荷重
120kg

スロープ耐荷重
200kg



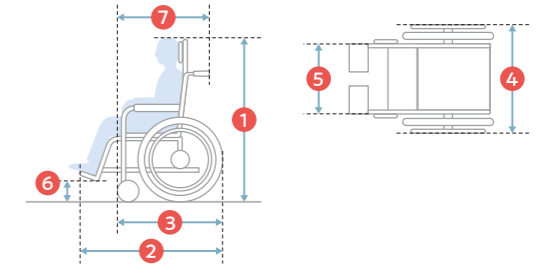
N BOX 車いす仕様車		FREED+ 車いす仕様車		STEPWGN SPADA 車いす仕様車		
				2列目乗車タイプ	3列目乗車タイプ	2列目&3列目乗車タイプ
A	車いす乗車床面幅	720mm	前輪部: 590mm 後輪部: 610mm	最大735mm 最小675mm	最大1,200mm(645mm) 最小980mm(540mm)	2列目最大735mm 最小675mm 3列目最大1,200mm(645mm) 最小980mm(540mm)
B	スロープ幅	640mm	640mm	700mm		
C	開口幅(最大)	1,070mm	1,080mm	1,180mm		
D	開口幅(最小)	685mm	675mm	1,085mm		
E	開口高	1,305mm	1,295mm	1,250mm		
F	車いす乗車スペース高 (車いす固定位置から)	1,345mm	1,380mm	固定点前:1,310mm 固定点後:1,305mm	1,310mm	2列目1,310mm 3列目1,310mm
G	車いすスペース長 (最大~最小)	1,510mm~1,270mm	1,230mm~990mm	1,510mm~1,265mm	1,320mm~1,130mm	2列目1,510mm~1,265mm 3列目1,320mm~1,130mm
H	バックドア開口時の 最上端高さ	1,950mm(1,970mm) [1,955mm(1,975mm)]	1,995mm	2,035mm(2,050mm)		
I	バックドア開口時の 最後端長さ	1,265mm	940mm	1,210mm		
J	スロープ突出長	1,365mm(1,360mm)	1,410mm	1,755mm		
K	スロープ角度	13度(14度)	14度	14度		
L	ステップ高	375mm(395mm)	390mm	390mm(405mm)		

()内は4WD車の数値 []内はN-BOX CUSTOMの数値 ()内は運転席側3列目シート使用時の数値

■運転可能なシートポジションは別途ご確認ください。■数値はすべてHonda測定値。

車いす仕様車

シートレイアウトと乗車可能な車いすのサイズ



	 車いす仕様車	FREED+ 車いす仕様車	STEPWGN SPADA 車いす仕様車					
			2列目乗車タイプ	3列目乗車タイプ	2列目&3列目乗車タイプ			
車いすをご利用しない時	4名	5名	6名	7名	6名			
車いすをご利用時	2名+車いす1名 ■ 2列目シート格納時	5名+車いす1名	6名+車いす1名 固定点前 固定点後	3列目運転席側シート使用時 5名+車いす1名 3列目運転席側シート非使用時 4名+車いす1名 ■ 3列目シート格納時	2列目のみで車いすを使用する場合 6名+車いす1名	2列目3列目で同時に車いすを使用する場合<2列目用車いす> 3列目運転席側シート使用時 4名+車いす2名 3列目運転席側シート非使用時 3名+車いす2名 ■ 3列目シート格納時	2列目3列目で同時に車いすを使用する場合<3列目用車いす> 3列目運転席側シート使用時 4名+車いす2名 3列目運転席側シート非使用時 3名+車いす2名 ■ 3列目シート格納時	3列目のみで車いすを使用する場合 3列目運転席側シート使用時 4名+車いす1名 3列目運転席側シート非使用時 3名+車いす1名 ■ 3列目シート格納時
1 全高	1,290mm以下	1,295mm以下	1,245mm以下	1,245mm以下	1,245mm以下	1,245mm以下	1,245mm以下	1,245mm以下
2 全長	前席スライド最後端時 1,240mm以下	2列目シートスライド前端時 1,160mm以下 後端時 930mm以下	1列目シートスライド前端時 1,510mm以下 後端時 1,265mm以下	2列目シートスライド前端時 1,320mm以下 後端時 1,130mm以下	1列目シートスライド前端時 1,510mm以下 後端時 1,265mm以下	1列目シートスライド前端時 1,230mm以下 後端時 985mm以下	1,060mm以下	車いすの全幅が601mm以上の場合 1,060mm以下 600mm以下の場合 2,030mm以下
3 前輪の前端～後輪の後端	805mm以下	860mm以下	960mm以下	805mm以下	960mm以下	830mm以下	805mm以下	805mm以下
4 全幅(ハンドリム含む)	665mm以下	670mm以下	700mm以下	3列目運転席側シート使用時 550mm以下 非使用時 700mm以下	700mm以下	700mm以下	3列目運転席側シート使用時 550mm以下 非使用時 700mm以下	3列目運転席側シート使用時 550mm以下 非使用時 700mm以下
5 フットプレート最外側	315mm以上	475mm以下	—	—	—	—	—	—
6 フットプレート最下端高(取付フレーム含む)	65mm以上	80mm以上	車いすの全長が1,061mm以上の場合 100mm以上 1,060mm以下の場合 65mm以上	65mm以上	車いすの全長が1,061mm以上の場合 100mm以上 1,060mm以下の場合 65mm以上	100mm以上	65mm以上	65mm以上
7 前輪の前端～ハンドル後端	795mm以下	775mm以下	—	ハンドル高が807mm以下の場合 790mm以下 808mm以上の場合 900mm以下	—	—	ハンドル高が807mm以下の場合 790mm以下 808mm以上の場合 900mm以下	ハンドル高が807mm以下の場合 790mm以下 808mm以上の場合 900mm以下

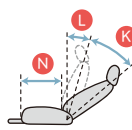
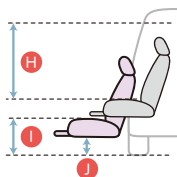
(STEP WGN) ●福祉車両はシートアレンジ、シートスライド量が異なります。●2列目アウトマンは装備されません。

■上記寸法を満たしている場合でも、形状によっては乗車できない車いすがあります。■運転可能なシートポジションおよび車いすの全長をご確認ください。■必ずお持ちの車いすにて、乗車確認をしてください。■数値はすべてHonda測定値。■イラストは機能説明のためのイメージ図です。

リフトアップシート車

各種寸法

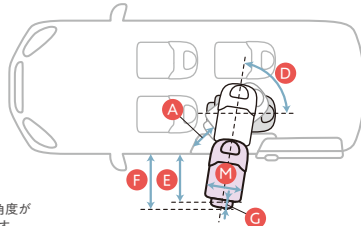
リフトアップシート車共通



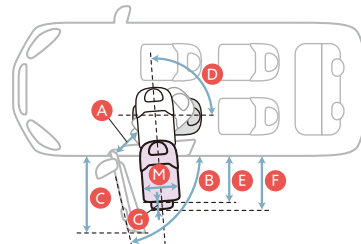
リフトアップシート
昇降能力100kg

■後ろの席との位置関係
によっては、上記の可動角度が
得られない場合があります。

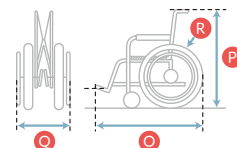
サイドリフトアップシート車



助手席リフトアップシート車



収納可能な
車いすのサイズ



■上記条件を満たしている場合でも
形状によっては収納のできない
車いすがあります。

	サイドリフトアップシート車		助手席リフトアップシート車	
	STEPWGN SPADA	FREED	FREED	
A 回転時足元最小スペース	350mm	250mm	320mm	
B 助手席側ドア開口角度	—	—	75度	
C 助手席側ドア全開時	—	—	990mm	
D シートの回転角度	80度	74度	96度	
E 車外へのシート最大突出量	810mm	815mm	860mm	
F 車外へのシート最大突出量(フットプレート含む)	955mm	875mm	995mm	
G フットプレート	160mm	160mm	160mm	
H 着座クリアランス(座面~ドア開口部間隔)	865mm	815mm	820mm	
I シート座面地上高	475mm(490mm)	450mm(475mm)	460mm	
J シート下降時最低地上高	210mm(225mm)	185mm(210mm)	195mm	
K リフトアップシート・リクライニング可動角度	50度	50度	50度	
L シートバック角度	2度	2度	2度	
M リフトアップシート座面幅	520mm	520mm	520mm	
N リフトアップシート座面長	495mm	495mm	495mm	
シートスライド量(前後)	160mm	170mm	140mm	
リフトアップシート昇降能力	100kg	100kg	100kg	
回転・下降時間	25~35秒	25~33秒	25~33秒	
上昇・回転時間	25~35秒	26~34秒	26~34秒	
収納可能な 車いすのサイズ	O 全長	1,100mm以下	1,080mm以下	1,015mm以下
	P 全高	920mm以下	880mm以下	895mm以下
	Q 折りたたみ幅	330mm以下	330mm以下	300mm以下
	R タイヤサイズ	24インチ以下	24インチ以下	16インチ以下

■()内は4WD車。■数値はすべてHonda測定値。■イラストは機能説明のためのイメージ図です。