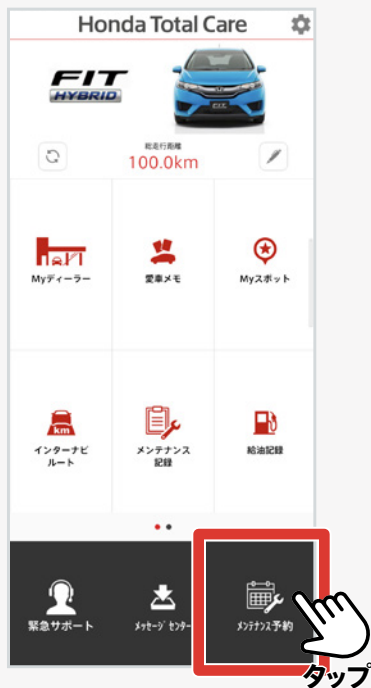


1

TOP画面



Honda Total Careアプリを起動し、「メンテナンス予約」をタップしてスタートします。

2

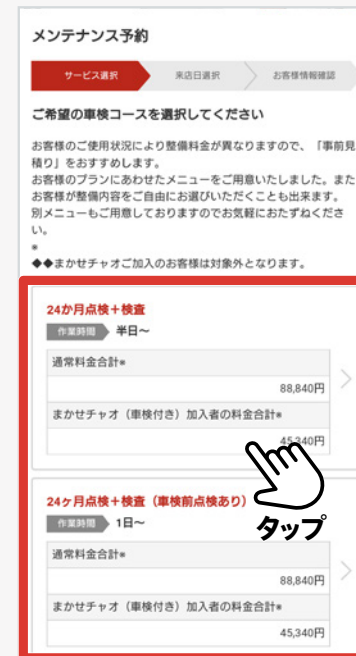
サービス選択



受けたいサービス内容を選択します。

3

コース選択



受けたい点検コースを選択します。

4

追加整備の選択

追加したい整備内容を選択します。
「来店希望日選択へ進む」をタップ
します。

5

来店希望日時の選択

空き状況を確認し、ご希望の来店
日時を選んでください。

※すでに予約が入っている日・時間帯
には「×」が表示されます。

6

代車の要・不要確認 ご用命事項の入力

代車必要・不要を選択してください。
併せてご用命事項があればご入力
ください。

7

仮予約内容の確認

通常料金	45,340円
まかせチャオ (車検付き) 加入者の料金	45,340円

追加整備項目

エンジンオイル交換

作業時間 30分～ **おすすめ**

***** エンジンオイル交換 説明文 *****

***** エンジンオイル交換 注意書き *****

通常料金	4,000円～
まかせチャオ (車検付き) 加入者の料金	4,000円～

*作業時間は状況により、多少前後する場合がございます。予めご了承下さいませ。

戻る

予約する



お客様情報、予約希望日時に誤りがなければ「予約する」をタップします。

8

仮予約完了

メンテナンス予約

サービス選択 > 来店日選択 > **お客様情報確認**

ご予約ありがとうございました。

メッセージセンターより仮予約完了のメッセージを送信いたしました。

予約内容を確認後、予約確定のメッセージを送信いたします。

メンテナンス予約TOPへ戻る



詳細情報 車点検予約

販売店からのお知らせ

2022/09/20 14:55:51

メンテナンス予約のお申込ありがとうございます

現時点では仮予約となっております。追って弊社担当より予約確認のご連絡をいたしますので、その連絡をもって予約が完了いたします。

◆◆お申し込み頂いた情報◆◆

店舗: ●●●
来店日時: 09/26(月) 14:00～

管理番号: ●●●●●●●●
お車: フィット HYBRID ナンバー: ●●●●●●●●
代車: 不要
その他、ご要望など:

車検、追加選択整備合計
通常料金合計: 90,340円～
まかせチャオ (車検付き) 加入者の料金合計: 46,840円～
追加整備及び部品代は別途料金になります。
表示価格は、消費税10%の場合の税込価格です。
※お見積金額は参考です。正式なお見積りは店舗までお問い合わせください。
※お見積金額の詳細は、メンテナンス予約画面の予約状況よりご確認ください。

仮予約メッセージ

メンテナンス予約

サービス選択 > 来店日選択 > お客様情報確認

予約状況

24か月点検+検査

2022年09月26日 (月) 14:00～ 申し込み中

通常料金合計*	90,340円～
まかせチャオ (車検付き) 加入者の料金合計*	46,840円～

追加整備項目

エンジンオイル交換 エアコン消費

仮予約完了です。メッセージセンターに仮予約のメッセージが届きます。なお仮予約完了後、メンテナンス予約のトップ画面でもご予約内容をご確認いただけます。

9

本予約内容の確認

詳細情報
車点検予約

販売店からのお知らせ
2022/09/20 15:46:08

正式にメンテナンスのご予約を承りました

この度は、メンテナンスのご予約を賜り誠にありがとうございます。
正式にご予約を承りましたことをご連絡いたします。

車種の状態により時間が前後する場合がございます。

必要書類等ですが、下記を参考にご準備下さい。

- ・自動車検査証 (車検証)
- ・自賠責保険証明書
- ・自動車納税証明書
- ・印鑑
- ・メンテナンスノート
- ・諸費用

登録頂いた情報は以下の通りです。間違いがないかご確認ください。

◆◆◆お申し込み頂いた情報◆◆◆

店舗：●●●●
来店日時：09/26(月)14:00～

管理番号：●●●●●●●●●●
お車：フィット HYBRID ナンバー：●●●●●●●●
代車：不要
その他、ご要望など：

車検、追加選択整備合計
通常料金合計：90,340円～

本予約完了メッセージ

メンテナンス予約

サービス選択
来店日選択
お客様情報確認

予約状況

24か月点検+検査
2022年09月26日 (月) 14:00～ 予約完了

通常料金合計*	90,340円～
まかせチャオ (車検付き) 加入者の料金合計*	46,840円～

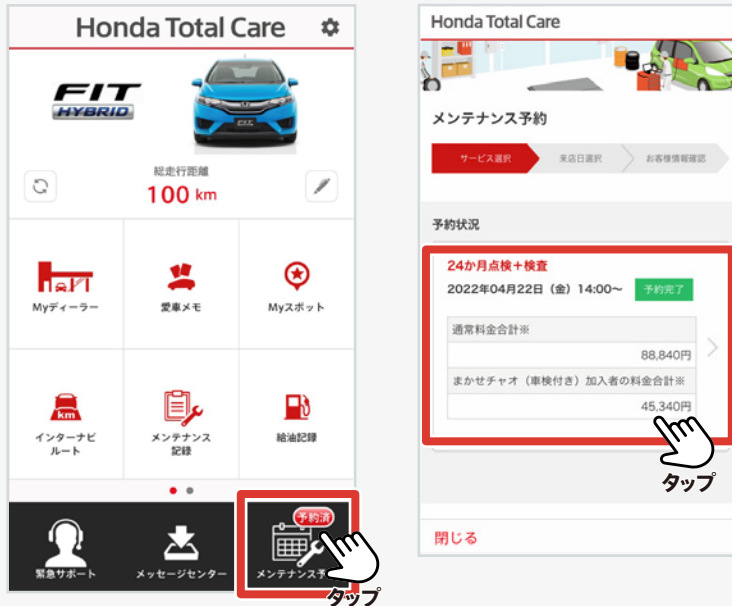
追加整備項目

エンジンオイル交換
エアコン消臭

本予約が完了すると、本予約完了のメッセージが届きます。
また、メンテナンス予約トップ画面は予約完了のステータスとなります。

Honda Total Careアプリ メンテナンス予約変更手順

1



「メンテナンス予約」をタップし、予約状況から変更したい予約を選択します。

- ※予約済の予約がある場合、メンテナンス予約右上に予約済アイコンが表示されます。
(アイコン表示についてはアップデートが必要です)
- ※変更が行える項目は、来店日時と追加整備項目となります。
それ以外の項目を変更したい場合は、予約をキャンセル後に新規予約をするまたは販売店へご連絡ください。

2



内容を確認し、「予約変更」をタップします。
ポップアップが表示されたら「はい」をタップします。

- ※以下の予約については、変更が行えません。
 - ・来店4日前を過ぎた予約
(期間は予約変更ボタンの上に記載されています)
 - ・22年8月31日より前に行った予約
 - ・Myディーラー以外の予約
など

Honda Total Careアプリ メンテナンス予約変更手順

3



追加整備項目、来店希望日時の変更に従って変更が行えます。
まずは追加整備項目の変更となります。
変更箇所を選んで「来店希望日選択へ進む」をタップします。
変更がない場合は、「変更せずに進む」をタップしてください。

4



続いて来店希望日時の変更となります。
来店希望日を選択後、時間を選択します。
変更がない場合は、「変更せずに進む」をタップしてください。
※すでに先約が入っている日・時間帯は「×」が表示されます。

Honda Total Careアプリ メンテナンス予約変更手順

5

き) 加入者の料金	
重量税	
通常料金	16,400円
まかせチャオ (車検付き) 加入者の料金	16,400円
印紙代+証紙代	
通常料金	1,100円
まかせチャオ (車検付き) 加入者の料金	1,100円
法定費用合計	
通常料金	45,340円
まかせチャオ (車検付き) 加入者の料金	45,340円
戻る	
予約する	
閉じる	

内容を確認し、
「予約する」をタップします。

6

予約状況

24か月点検+検査
2022年07月09日 (土) 13:00~
申し込み済

通常料金合計※ 85,840円
まかせチャオ (車検付き) 加入者の料金合計※ 45,340円

詳細情報

24か月点検+検査
2022年07月09日 (土) 13:00~
正式にメンテナンスのご予約を承りました

この度は、メンテナンスのご予約を限り誠にありがとうございます。正式にご予約を承りましたことをご連絡いたします。

車種の状態により時間が前後する場合がございます。

必要書類等ですが、下記を参考にご準備下さい。

- 自動車検査証 (車検証)
- 自動車保険証明書
- 自動車納税証明書
- 印鑑
- メンテナンスノート
- 雑費用

登録頂いた情報は以下の通りです。間違いがないかご確認ください。

◆◆お申し込み頂いた情報◆◆

店舗: ●●●●●●●●
来店日時: 07/09(土) 13:00~

管理番号: ●●●●●●●●
お車: フィット (GPS-130-, 340-, 540-, 830-, 930-)
ナンバー: ●●●●●●●●
代車: 必要

予約完了

24か月点検+検査
2022年07月09日 (土) 13:00~

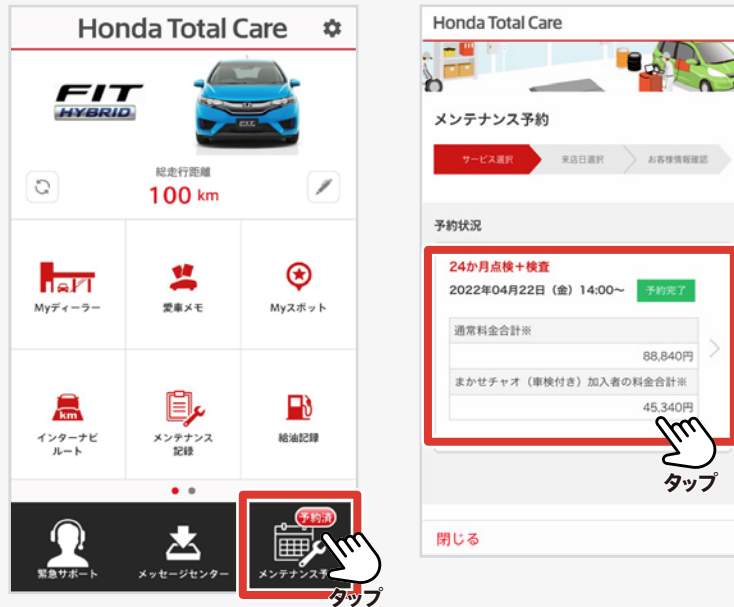
通常料金合計※ 85,840円
まかせチャオ (車検付き) 加入者の料金合計※ 45,340円

メッセージセンターに仮予約のメッセージが届きます。
追って、Myディーラーから本予約完了のメッセージが届くことで、
予約が確定します。

予約状況で予約のステータスを確認することができます。
確定した予約については、「予約完了」が表示されています。

Honda Total Careアプリ メンテナンス予約キャンセル手順

1



「メンテナンス予約」をタップし、予約状況からキャンセルしたい予約を選択します。

※予約済の予約がある場合、メンテナンス予約右上に予約済アイコンが表示されます。
(アイコン表示についてはアップデートが必要です)

2




内容を確認し、“予約キャンセル”をタップします。
ポップアップが表示されたら“はい”をタップします。

※以下の予約については、キャンセルが行えません。
・来店4日前を過ぎた予約
・Myディーラー以外の予約
など

Honda Total Careアプリ メンテナンス予約キャンセル手順

3

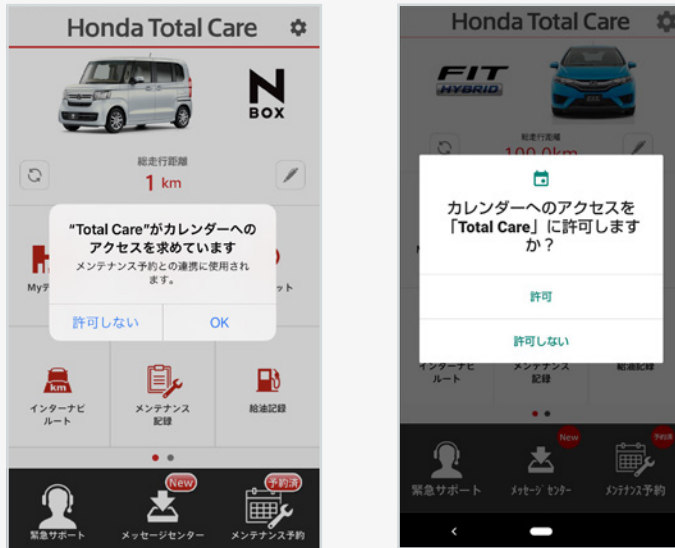


メッセージセンターに予約キャンセル完了のメッセージが届きます。

予約状況から予約が消えていることを確認ください。

Honda Total Careアプリ カレンダー連携手順

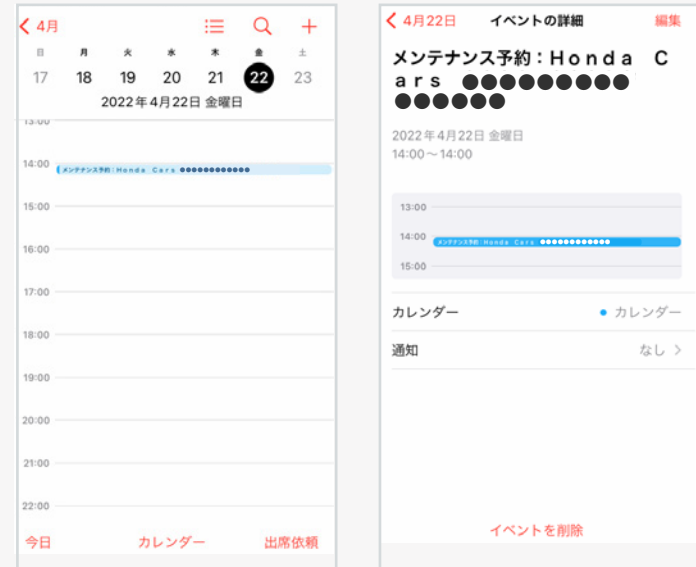
1



予約が確定するとポップアップが表示されます。
許可するとカレンダーが連携されます。

※カレンダー連携するには、アプリのアップデートが必要となります。

2



連携が完了するとカレンダーに予定が表示されます。

※カレンダーに連携された予定の名称を修正すると、
予約変更・キャンセル時にスケジュールを追従できなくなる
可能性があります。

Honda Total Careアプリ カレンダー連携手順

手動連携方法



iOS版



Android版

【iOS版】

設定(TOP画面の⚙️)→通知・権限設定→カレンダー連携ON

【Android版】

設定(TOP画面の⚙️)

→通知・権限設定→権限→カレンダー→許可する